

保証書付

保管用

ショッピングカート (横押し式) アイ
No.813W
ウォーキングキャリー

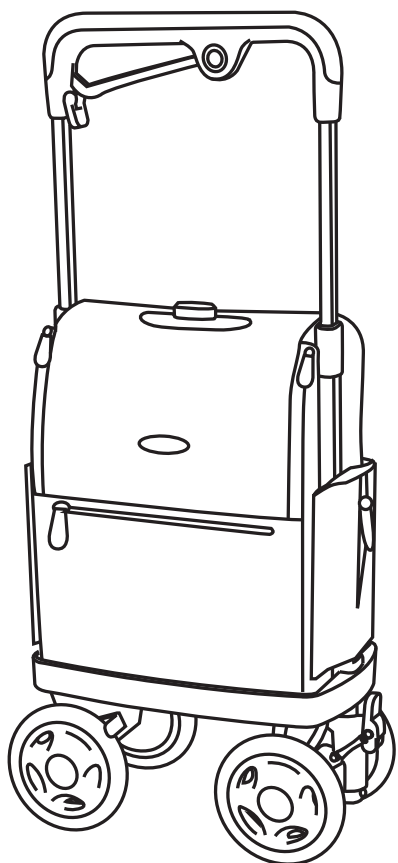
カートラブ



買い物などを入れて運ぶための製品であり、歩行の補助としては使用出来ません。

(シルバーカー、歩行車、つえの代わりとして使用できません。) 歩行に問題のない人が使用する商品です。

取扱説明書



進行方向



ページ

安全上の注意	2
各部の名称	4
ハンドルの高さ調節	4
ハンドブレーキの使い方	5
駐車ブレーキロックのかけ方	5
前輪キャスターの使い方	6
ブレーキの調節の仕方	6
バッグの外し方	7
バッグの取り付け方	7
進行方向について	7
真横移動について	7
お手入れと保管	7
仕様	7
保証書	8
SGマークの被害者救済制度について	8

ご購入いただき、まことに有難うございました。

この取扱説明書をよくお読みのうえ、正しくお使いください

- ご使用前に「安全にお使いいただくために」を必ずお読みください。
- この取扱説明書は、いつでも見ることが出来る所に必ず保存してください。
- 保証書は、必ず購入店名・購入日などの記入を確かめてお受け取りください。

Symbol 須恵廣工業株式会社

安全上の注意

必ずお読みください。

- ご使用前には、必ずこの「安全上の注意」をよくお読みになって、正しくお使いください。又、お読みになった後は、必ず大切に保管しておいてください。
- 本取扱説明書内に表示している注意事項は、製品を安全にお使いいただく上で、お客様や他の人々への危害や損害を、未然に防止するためのものです。内容により「警告」・「注意」に区分しています。

いづれも安全に関する重要な内容ですので必ず守ってください。

▲ 警告 人が死亡又は重傷を負う可能性が想定される内容。

▲ 注意 人が傷害を負う可能性及び、物的損害の発生が想定される内容。

表示記号の意味



「警告」や「注意」を促す事項を表します。



「禁止」を表します。



「必ず守ってほしい行為」を表します。

▲ 警告

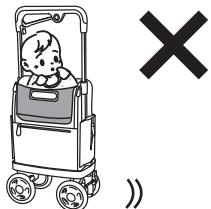
 必ず守る	<p>この製品はショッピングカートです。歩行を補助する歩行補助車ではありません。自立歩行のできない人の使用はできません。(例:手すり等につかまらなければ歩行できない人)</p>	
	<p>ご使用前に、体調の状態によって(足元がふらつく、めまいがする等々)危険な場合もありますので、使用できるかをご自身で判断してください。</p>	
	<p>使用前は各部を点検して使用してください。</p>	
	<p>ブレーキのきき具合やハンドルなどの調整は確実にこなってください。</p>	
<p>車道での使用は絶対しないで下さい。思わぬ事故にあう恐れがあり危険です。又、坂道などの使用はハンドブレーキを使用し、十分注意してください。</p>		 ハンドブレーキ
 禁止	<p>この製品のパイプはアルミ製です。急激な衝撃や圧力をかけると、曲がる可能性があります。一度曲がったパイプを修正して使用したり又製品の改良などは絶対にしないでください。</p>	
 禁止	<p>片寄って物を入れると、バランスが悪くなり転倒の恐れがあります。重い物はバッグの下部に収納すること。</p>	
 禁止	<p>絶対にハンドルに寄りかかったりしないでください。又、ペットをつながないでください。</p>	
 必ず守る	<p>前・後のある製品です。必ず正しく前向きに押しして下さい。後ろ向きに押しすと転倒します。矢印あります。</p>	

▲ 注意

バッグ内に6Kg (積載重量) 以上の荷物を載せないでください。



バッグ内に幼児を乗せたり、ペット動物を乗せたりして使用しないでください。




本製品では絶対に子供が遊ばないようにしてください。思わぬ事故の原因になります。



車体にかさ立てやS字フック・キホルダー等を付けしないでください。



本製品を雨ざらしにしないでください。スプリングが錆びたり故障や破損の原因になります。



段差や溝などにつまずくと転倒するおそれがあります。また、段差を斜めに進入することはやめて頂きたい。段差の手前では必ず一旦止まり、十分注意して慎重に段差を超えるようにしてください。

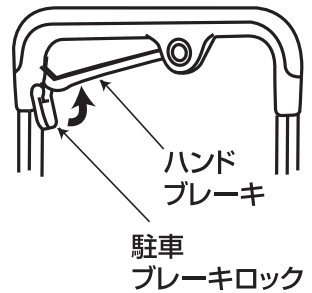


階段での引き下ろしをしないこと

使用前にハンドルが確実に固定されているか確認してください。

カートにつまずいて転倒しないように注意してください。

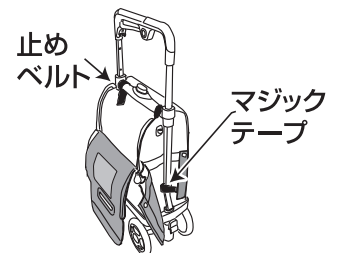
使用前は必ず、ハンドブレーキ、駐車ブレーキロックの性能について十分確認してください。また、本体から離れるときは必ずかけ、転倒しないことを確認してください。



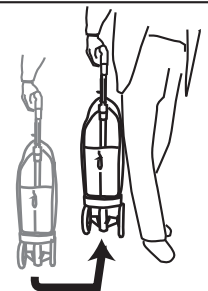
ハンドブレーキの操作時、指をはさまないように注意してください。



使用前にバッグが確実に取り付けられているか確認してください。又、バッグのふたを必要以上にひっぱらないでください。

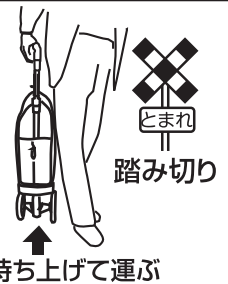


製品は進行方向に対して45°方向に移動できますが真横移動はできません。車や自転車などすれ違う時で、真横移動の必要ある時は、持ち上げて移動させてください。



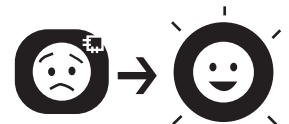
持ち上げて移動

点字ブロック、踏切、砂利道、悪路、での通常使用はできません。



持ち上げて運ぶ

タイヤ及びブレーキの摩耗を保守、点検し、必に応じて販売店等に修理を依頼してください。車輪から音の出る場合は、車輪に注油してください。



タイヤの点検

用途以外 (例えば、つえ、歩行車、シルバーカー、乳母車、いす、踏み台等として) 使用しないでください。

- 交通の頻繁な所、混雑している所、及び夜間の使用は十分注意してください。
- 火の近くやストーブの側など高温になる場所での使用や保管は避けてください。



禁止

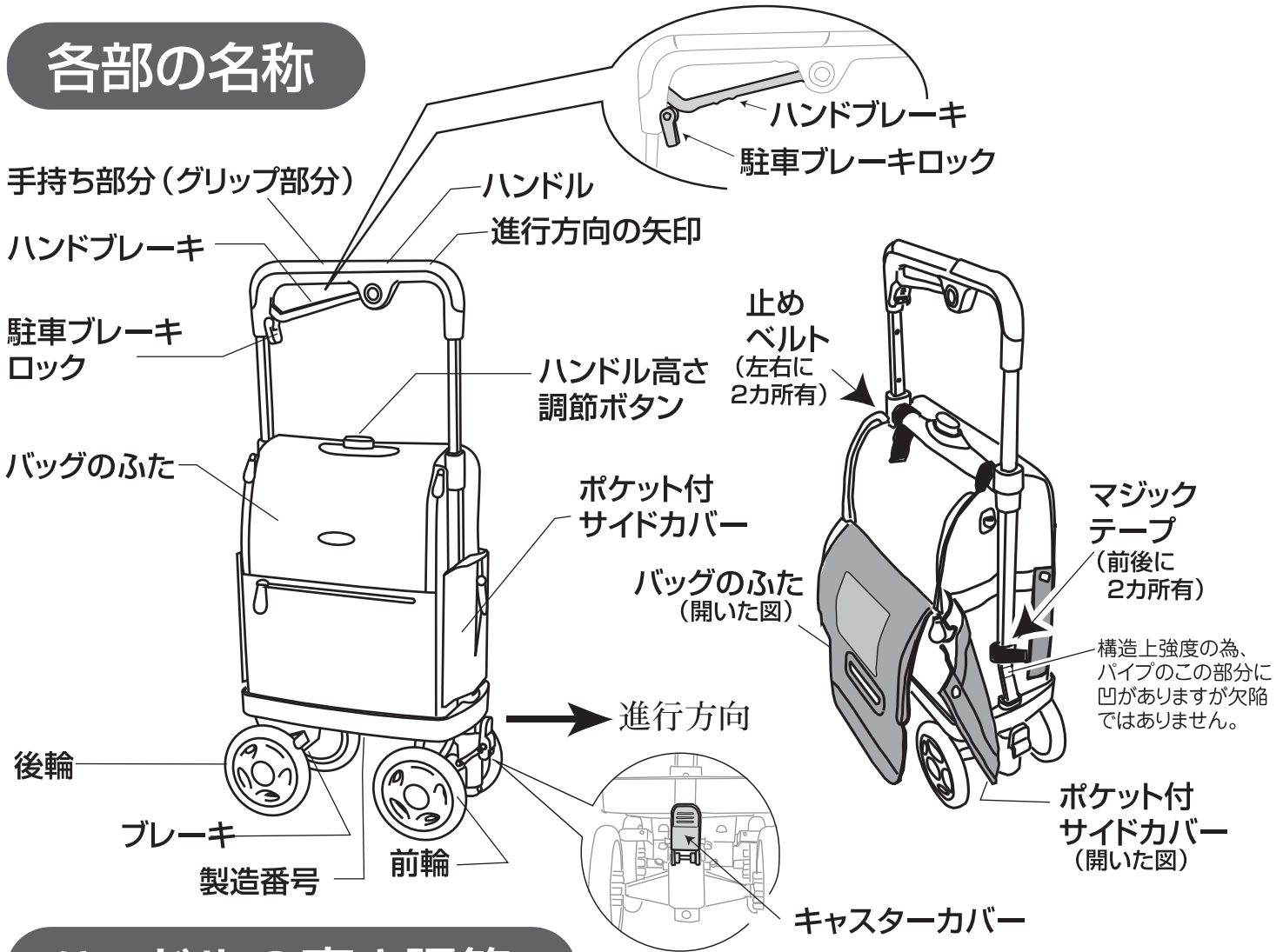


必ず守る



必ず守る

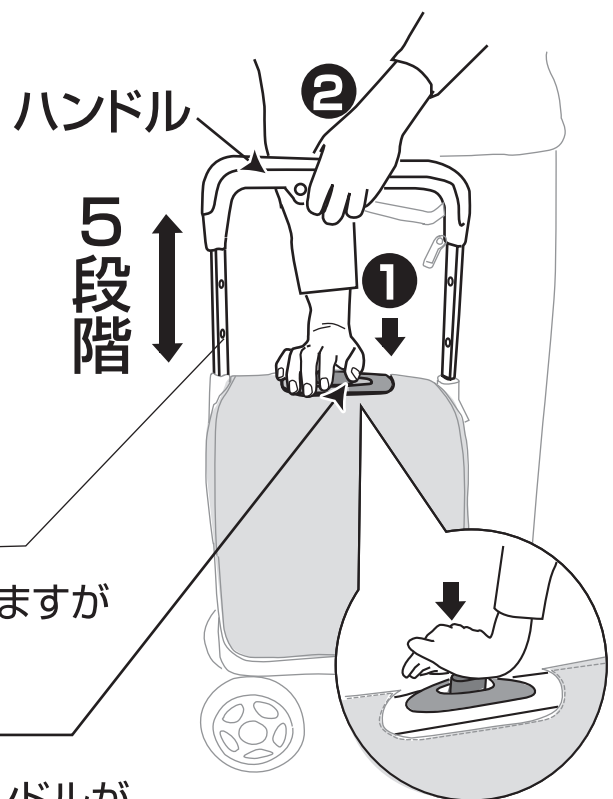
各部の名称



ハンドルの高さ調節

ハンドルの高さは、お好みに合わせて5段階に調節できます。

- ① 右図のように、片方の手のひらでハンドル高さ調節ボタンを均等に押して…
- ② もう一方の手でハンドルの高さを調節(前後同じ高さで)してください。5段階に調節できます。



※穴が4つ見えたら一番高い位置です
 ※高さ調節をすると、パイプにスジがはいりますが強度に問題はありません。

ハンドル高さ調節ボタン

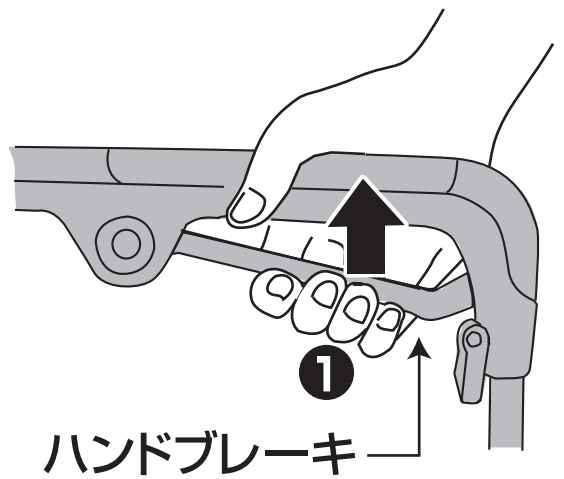
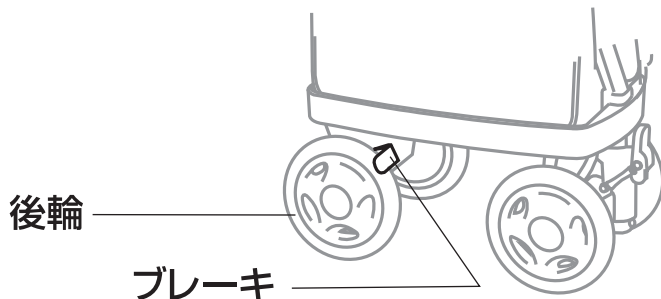
※必ず調節ボタンがカチッと上り、ハンドルが前後固定されるのを確認してから、ご使用ください。

※前輪キャスターの構造上、本体に多少横ゆれがあります。

ハンドブレーキの使い方

ハンドブレーキは自転車のブレーキと同じようにスピードをコントロールします。

- ① ハンドブレーキ部分の後方を握ると後輪にブレーキが掛かります。



⚠ 注意 このブレーキは簡易的なものです。あまり過信しないでください。

駐車ブレーキロックのかけ方

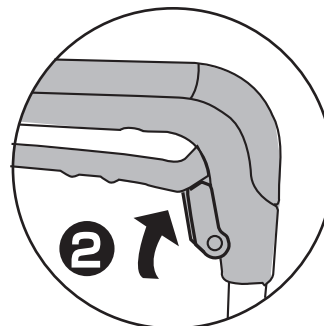
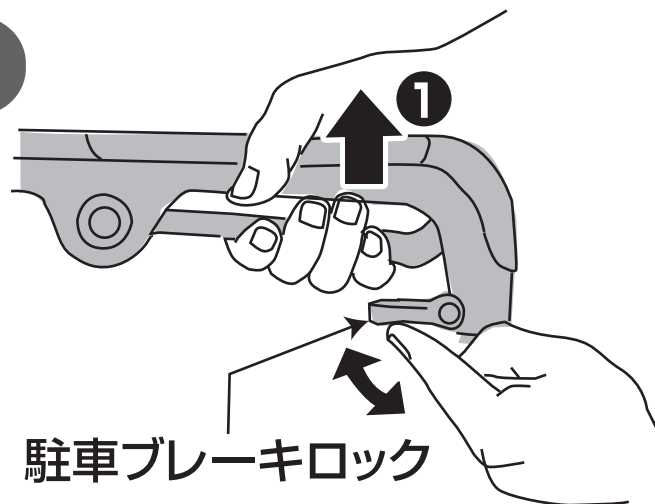
駐車ブレーキロックはカートから離れたりする時など、カートがひとりでに動き出さないよう止めておくためのロックです。

駐車ブレーキを掛けるときは

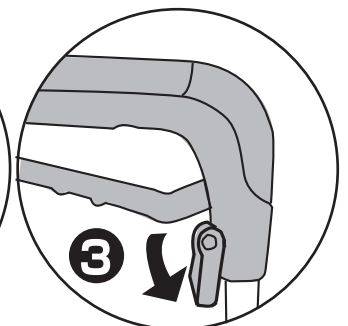
- ① ハンドブレーキ部分を握り…
- ② 駐車ブレーキロックを上げると駐車ブレーキが掛かります。

駐車ブレーキを解除するときは

- ① ハンドブレーキ部分を握り…
- ③ 駐車ブレーキロックを下げると駐車ブレーキが解除します。



駐車ブレーキロックが掛かっている状態



駐車ブレーキロックが掛かっていない状態

⚠ 注意

- ・ 駐車ブレーキロックをかけたまま押したり、長時間掛けたままにしないでください。長時間掛けたままにするとタイヤが凹みます。
- ・ カートから離れるときは駐車ブレーキロックを必ずかけ、転倒しないことを確認してください。

前輪キャストの使い方

本製品は直進と左右に可動の2MAYキャストを使用しています。

- 1 キャスターカバーを上げると車輪は直進方向のみ進みます。方向を変えるときは、持ち上げて方向を変えてください。
- 2 キャスターカバーを下げると左右に可動。
※通常は直進固定でのご使用をお勧めいたします。

▲ 注意

必ず進行方向を正しく使用ください。

※後ろ向きに押すと転倒します。

キャスト
カバー

上げると
直進

下げると
左右に可動

ブレーキの調節のしかた

出荷時ブレーキ調節をしていますので、通常はブレーキの調節は必要ありません。調節の必要ができたときは、下記の順序でおこなってください。

- 1 車体の台座・裏面の調節ネジで調節してください。
※調節ネジが硬い場合は、一度、ナットをゆるめて（左回し）ください。
- 2 ナットをしめてください。

調節ネジ

2 ナット 本体底・裏面

ネジで調節仕切れない場合は

- 1 六角ナットをゆるめ
- 2 ブレーキをタイヤに近づけ
- 3 ワイヤを引っ張ったまま、
- 1 ゆるまないように六角ナットを締めて下さい。

六角
ナット

3 ワイヤ

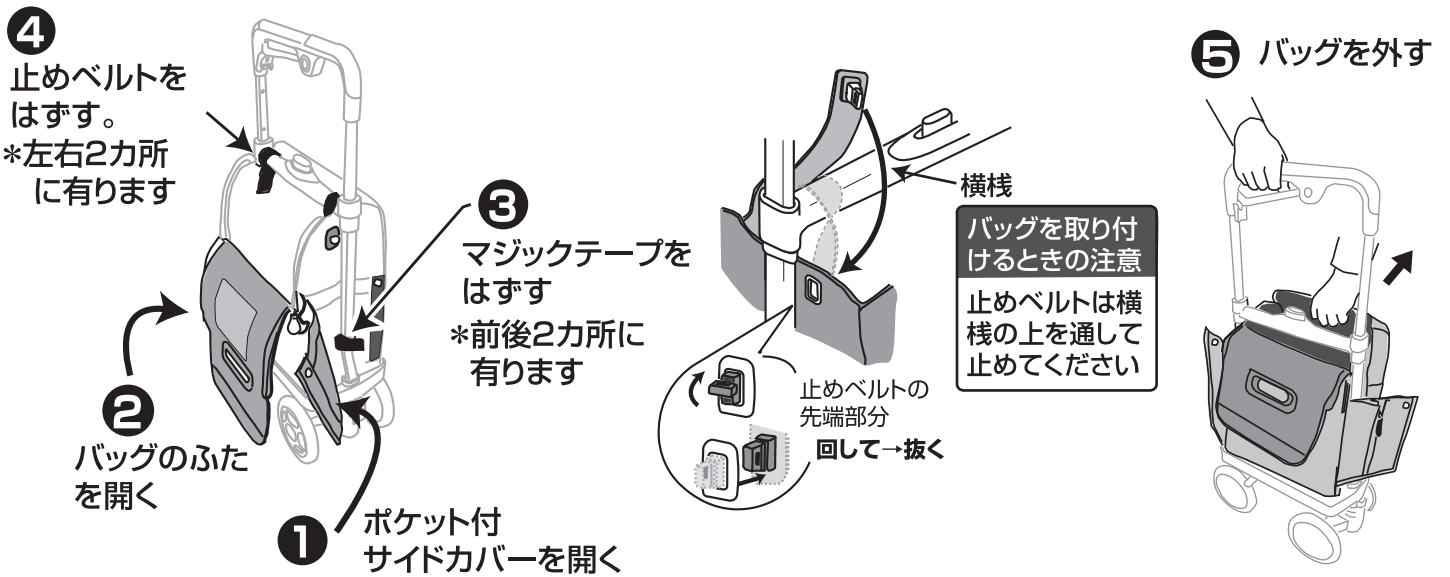
2 ブレーキ

本体裏面・後輪側

バッグの外し方

⚠注意 バッグは完全防水ではありません。

バッグは下記の順序で取り外しできます。



バッグの取り付け方

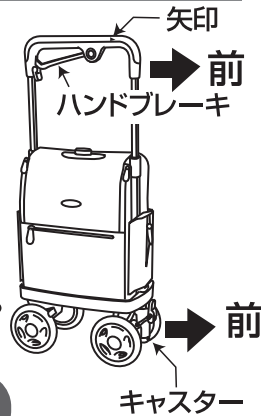
取り外しの逆の順序で取り付けてください。
バッグの取り付け向きは、どちらにもつけられます。

進行方向について

製品には、前・後があります。進行方向を正しくご使用ください。

⚠注意

カートにつまずいて転倒しないよう注意してください。

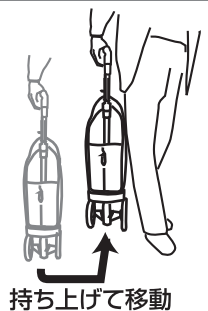


真横移動について

製品は、進行方向に対して真横移動はできません。車などすれ違う時で横移動の必要のある時は持ち上げて移動させてください。

⚠注意

特に駅や車内の混雑する場所では、押さないで持ち上げて移動させてください。



お手入れと保管

- 本体や車輪についた泥などの汚れは、やわらかいブラシや布で拭いておとしてください。
- ひどい汚れは中性洗剤をうすめたものを布に含ませ、ぬぐった後、乾いた布で良く拭いてください。
- シンナー、ベンジンなどの揮発性の用材で手入れしないでください。
- 保管は直射日光をさけ、雨ざらしにしないでください。変色することがあります。
- 保管のとき、駐車ブレーキロックを掛けたままにしないでください。タイヤが凹みます。

仕様

型式	No. 813W		材質	
車体	ハンドル高さ5段階・ハンドブレーキ・駐車ブレーキロック・2WAYキャスター		本体/アルミパイプ・合成樹脂 バッグ/ポリエステル	
重量	2.5kg	積載量	6kg 車輪/EVA樹脂	
車体寸法	幅210 奥行380 高さ640・710・760・810・860mm		製造番号	車体下部に貼付け
バッグ寸法	幅265 奥行160 高さ340mm		品質保証期間	ご購入日より1年

製品改良のため、仕様、外観は予告無しに変更することがありますのでご了承ください。

発売元 **Symbol 須恵廣工業株式会社**

〒547-0005 大阪市平野区加美西1-11-5
TEL (06) 6791-3686 FAX (06) 6791-3623